

## レインウエアと一緒に揃えたい



### メンテナンス

- 汚れが気になるときは、ぬるま湯につけて押し洗いしましょう。汗や皮脂などの落ちにくい汚れには中性洗剤を使うとよいでしょう。  
※金具等で洗濯機を傷つけてしまう恐れがあるので、なるべく手洗いで。すぎをしっかりと。
- 水気を切って、日陰で吊るし干したあと、収納袋には収納せず、ハンガーにかけて保管しましょう。
- 表面の撥水力(水をはじく力)がなくなってきたら、市販の撥水スプレーをかけると撥水力が復活します。
- 小さな破れや擦り傷は、市販のメンテナンスキットでの補修も可能です。有料での修理もおこなっていますので、お気軽にスタッフまでご相談ください。

# STARTER BOOK

## Rain Wear

スターターブック【レインウエア】



レインウエアがほしい。



石井スポーツ  
ISHII SPORTS

## デザインと機能

登山用のレインウエアは、素材だけではなくデザインや機能面でも様々な工夫がされています。

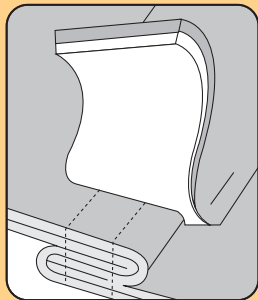


### フード

ドローコードを調節して頭にフィットさせることができるので視界を妨げません。


### ポケットの位置

行動中でもポケットの中身が取り出しやすいように、ポケットはウエストベルトよりも高めの位置に設計されているものが一般的です。



### シームシーリング

縫い目からの雨の浸入もシャットアウト。シームテープで目止め加工をしています。




### パンツの裾

靴を履いたままでも着脱しやすいように裾がファスナーで開くようになっています。

※一般的な機能です。アイテムによって異なります。

## レインウエアは万能アウター

レインウエアは、雨具としてはもちろん、防風・防寒用のアウター代わりとしても大活躍します。ポンチョやレインコートは巻き上げた雨風が侵入しやすいので、上下セパレートのタイプがオススメです。



### レインウエア選びのポイント

- 1 サイズ選び**  
重ね着を想定して少し大きめのサイズを選びましょう。
- 2 動きやすさ**  
動作性のよい立体裁断のものや、ストレッチ素材のものがオススメです。
- 3 軽さと耐久性**  
表地に引き裂き強度の高いリップストップナイロンを使用したモデルは、軽量で耐久性にも優れています。
- 4 デザイン**  
フラップいらずの止水ファスナーを採用したモデルは、すっきりとしたスタイリッシュなデザインです。
- 5 カラー**  
もしも色に迷ったら、悪天候でも識別しやすいように明るめの色で、なるべく他のメンバーとは違う色を選びましょう。

## レインウエアの性能と素材

雨風をシャットアウト。蒸れを放出。  
レインウエアに求められるものは、雨風をウエア内に侵入させないための「防水耐久性」と、汗などの蒸れを素早く放出するための「透湿性」です。

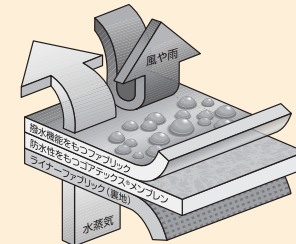
## 素材

レインウエアの素材は、大きく分けてゴアテックス素材かその他の素材かの2種類に分類されます。

### 素材①

#### ゴアテックス素材

ゴアテックス社が開発した防水透湿性素材で、蒸れにくく耐水性に優れています。



ゴアテックスメンブレンはとても薄いフィルム状の素材で、表地と裏地の間にサンドイッチされています。ゴアテックスメンブレンには無数の穴が開いていて、その穴は、雨などの水滴は通さず、汗などの水蒸気は通せる大きさになっています。

### 素材②

#### その他の防水素材

各メーカーがオリジナルで開発した防水素材で比較的低価格です。

### オススメはどっち？

これからたくさんの方に山にチャレンジしたいという方には、やはり快適性を重視してゴアテックス素材がオススメです。しかし日帰りのハイキング程度で雨にあう確立が少ないという方はその他の素材を選択してはいかがでしょうか。